
2016년 문경대학교 자체평가 결과보고서

2016. 12. 15

문경대학교

목 차

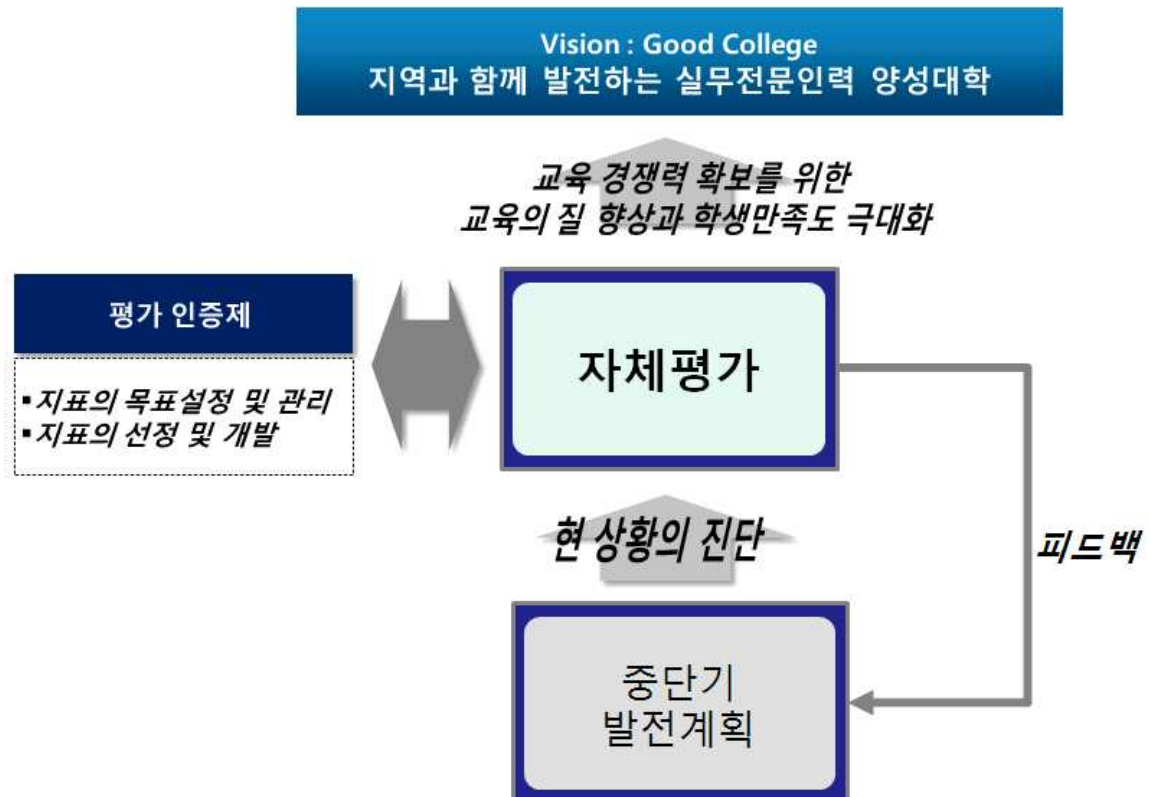
| | |
|-----------------------------------|----|
| I. 자체평가의 체계 | 1 |
| 1. 자체평가의 목적 및 필요성 | 1 |
| 2. 학칙 및 규정 | 3 |
| II. 자체평가 추진 체계 | 6 |
| 1. 조직구성 | 6 |
| 2. 추진절차 | 7 |
| 3. 추진일정 | 8 |
| III. 자체평가 영역 및 항목 | 9 |
| 1. 자체평가 영역 및 평가지표 선정 | 9 |
| 2. 평가지표(항목) 및 배점(또는 영역)의 구성 | 10 |
| 3. 평가방법 | 12 |
| IV. 자체평가 결과 | 15 |
| 1. 총괄평가분석 | 15 |
| 2. 지표별 평가결과 | 18 |
| V. 자체평가 결과 활용방안 | 30 |

I. 자체평가의 체계

1. 자체평가의 목적 및 필요성

1) 자체평가의 목적

- Super Star 2015+∞ 전략으로 비전인 『Good College : 지역과 함께 발전하는 실무 전문인력 양성대학』을 달성하기 위한 중단기 발전계획을 체계적이고 합리적으로 추진하기 위해 현 상황의 진단을 위한 체계 구축
- 기본적으로 대학기관인증평가, 대학구조개혁평가, 정보공시 항목 및 대학 특성화와 대학발전을 고려한 평가지표의 선정 및 개발
- 자체평가를 통한 지표의 목표 설정 및 관리를 통한 평가 인증제 기반 조성
- 자체평가를 통한 대학발전을 촉진하고, 대학 교육경쟁력을 강화
- 자체평가를 통해 중단기 발전계획에 피드백 반영하여 추진
- 평가체계를 통한 구성원들의 역량을 강화하여, 교육의 질 향상 및 학생 만족도 극대화 달성



2) 자체평가의 필요성

- 학생·학부모 등 교육 수요자들에게 대학을 선택할 수 있는 자료 제공
- 산업체에서의 인력채용 및 기술협력을 위한 대학 평가 자료 제공
- 정부 및 민간기업에 대한 대학의 평가 근거 자료 제공
- 대학의 중단기 발전 목표와 비전수립을 통한 질적 성장 기회 확보
- 대학구성원의 평가 참여를 통해 대학발전의 방향 및 목표 공유
- 대학의 강점을 대·내외에 홍보할 수 있는 기회 확보

3) 발전목표



< 문경대학교 MKC 2015+ α 중단기 발전계획의 비전 및 추진 전략 >

2. 학칙 및 규정

1) 학칙

- 『고등교육기관의 자체평가에 관한 규칙』에 의거, 문경대학은 자체평가를 실시하기 위하여 다음과 같이 학칙에 명시(개정 2010.07.27)

제74조(자체평가) ① 본 대학의 교육·연구, 조직·운영, 시설·설비 등에 관한 사항을 스스로 점검·평가를 통해 대학의 발전을 도모하기 위하여 자체평가를 실시한다.

② 기타 평가에 관한 세부사항은 총장이 따로 정한다.

[본조신설 2009.2.26]

부칙<2009.2.26>

(시행일) 이 규정은 2009년 3월 1일부터 시행한다.

부칙<2010.7.27>

(시행일) 이 규정은 2010년 7월 27일부터 시행한다.

2) 규정

- 『고등교육기관의 자체평가에 관한 규칙』 제3조 및 문경대학교 학칙 제74조(평가) ②항에 의거 제정
- 자체평가 규정(제정 2010. 09. 08, 개정 2012. 12. 13)

제1장 총 칙

제1조(목적) 이 규정은 고등교육법 제11조의 2에 따라 문경대학교(이하 “본 대학교”이라 한다)의 교육·연구, 조직·운영, 시설·설비 등 대학운영의 전반에 대하여 종합적으로 자체 점검평가하고 평가의 결과를 공시하며 대학발전계획과 전략수립 등에 활용함을 목적으로 한다.<개정 2012.12.13>

제2조(평가원칙) 평가는 객관성·공정성·신뢰성이 있어야 한다.

제3조(평가대상) 평가대상은 본 대학 운영전반을 대상으로 한다.

제4조(평가영역) 평가영역은 대학정보공시 내용을 포함한 다음 각 호와 같다.

1. 교육·연구 영역
2. 조직·운영 영역

- 3. 시설·설비 영역
- 4. 기타 총장이 정하는 영역

제5조(항목별 평가) 평가영역의 항목별 반영비율, 항목별 평가점수의 산출기준, 항목별 평가 등급은 자체평가위원회에서 정한다.

제6조(평가시기) 평가는 2년마다 1회 이상 실시하되 평가시기는 총장이 따로 정한다. 단, “고등교육법 제11조의 2 제2항”에 따른 인정기관이 우리대학 교육운영전반에 대하여 종합적인 평가를 한 경우에는 이를 해당년도 자체평가로 같음할 수 있다.

제2장 평가기구

제7조(평가관) ① 자체평가의 총괄적인 업무수행을 위하여 평가관을 둔다.

- ② 평가관은 기획처장을 당연직으로 한다.<개정 2012.12.13>
- ③ 평가관은 다음 각 호의 업무를 수행한다.
 - 1. 자체평가업무 총괄
 - 2. 자체평가 역량향상
 - 3. 평가결과의 공시 및 대학발전계획 반영
 - 4. 자체평가 영역 및 반영비율 개발
- ④ 자체평가의 기획·운영·조정·관리에 관한 업무는 기획처에서 담당한다.<개정 2012.12.13>

제8조(자체평가위원회) ① 평가를 공정하게 실시하고 평가에 관한 중요사항을 심의하기 위하여 자체평가위원회(이하 “평가위원회”라 한다)를 둔다.

- ② 평가위원회는 13인 이하로 구성하며 총장이 위촉한다. 이 경우 교내위원은 기획처장, 교학처장, 산학협력처장, 평생교육원장, 사무처장을 당연직으로 두고 총장이 위촉하는 약 간 명의의 교내위원으로 구성한다. 단, 평가영역에 전문성이 있는 교외 전문위원을 둘 수 있다.<개정 2012.12.13>
- ③ 위원장은 기획처장으로 하며, 당연직 위원 임기는 보직 재임기간으로 하고 위원의 임기는 총장이 위촉한 기간으로 하며 연임할 수 있다.<개정 2012.12.13>
- ④ 평가위원회는 다음 각 호의 업무를 수행한다.
 - 1. 자체평가 영역 및 반영비율 선정
 - 2. 자체평가 항목 및 지표선정
 - 3. 자체평가 심사 및 평가
 - 4. 자체평가 결과 보고
 - 5. 평가위원회의 운영에 관한 사항
 - 6. 기타 자체평가에 관한 사항
- ⑤ 평가위원회의 회의는 위원장이 필요하다고 인정할 때 소집하여 회의를 주관하며, 재적 위원 1/2이상의 출석으로 개최하고 출석위원 2/3이상의 찬성으로 의결한다.
- ⑥ 평가위원회의 기능을 수행하는데 필요한 경비는 우리대학 예산의 범위내에서 지급할 수 있다.

제9조(회의록) 위원장은 회의록을 작성하여 출석위원의 서명을 받으며, 총장에게 보고한다.

제10조(간사) 위원회 사무처리를 위하여 간사를 둘 수 있다.

제11조(실무위원회) 자체평가 업무를 보좌하기 위하여 평가영역별 실무위원회를 둘 수 있다.

제3장 평가방법 및 절차

제12조(평가계획 수립) 기획처에서는 해당년도 자체평가에 대한 계획을 수립하며, 평가계획을 행정부서 및 학과에 통지한다.<개정 2012.12.13>

제13조(평가자료 제출) 평가실시 1개월 전까지 행정부서 및 학과는 기획처에 평가자료를 제출한다.<개정 2012.12.13>

제14조(평가실시) ① 기획처에서는 평가 기초자료를 작성한다.<개정 2012.12.13>

② 평가위원회는 평가항목별로 평가를 실시한다.

제15조(실사) 평가위원회는 자료의 검증을 위하여 해당부서 및 학과에 실사를 할수 있다.

제16조(평가결과 보고) 평가관은 작성한 평가자료와 행정부서 및 학과의 서류를 확인한 후 평가위원회의 최종 심사를 거쳐 총장의 결재를 받는다.

제17조(정보공시 및 활용) ① 자체평가 결과는 우리대학 홈페이지 등에 공시한다.

② 자체평가 결과 우수 학과(계열) 및 행정부서에 대해서는 별도의 행 · 재정지원 및 포상을 할 수 있다.

③ 자체평가 결과는 우리대학의 발전계획과 전략수립에 활용될 수 있다.

제18조(기타) 이 규정에 명시되지 않은 세부 사항은 자체평가 관련 법령과 총장이 정하는 바에 따른다.

부 칙

이 규정은 2010년 9월 8일부터 시행한다.

부 칙

이 규정은 2012년 12월 13일부터 시행한다.

(경과조치) 이 규정 이전에 시행 된 사항은 이 규정에 의하여 시행 된 것으로 본다.

II. 자체평가 추진 체계

1. 조직구성

1) 조직도

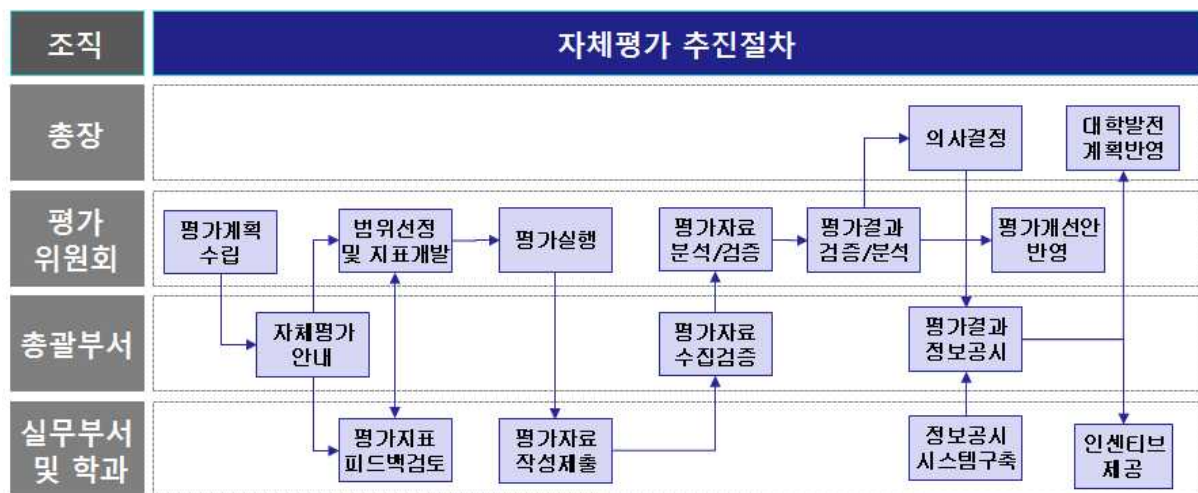
- 자체평가 총괄책임자는 기획처장이며, 그 아래에 자체평가위원회와 부서별 자체평가 실무위원회를 둠
- 자체평가는 기획처에서 총괄함



2) 대학자체평가위원회 구성 현황

| 구분 | 성명 | 비고 | |
|---------------|------|-----|--------------------|
| 자체평가 위원회 | 위원장 | 고경임 | 기획처장 |
| | 위원 | 김영길 | 교학처장 |
| | 위원 | 전미경 | 산학협력처장 |
| | 위원 | 윤괴식 | 사무처장 |
| | 위원 | 오순모 | 평생교육원장 |
| | 위원 | 조상희 | 간호학과 |
| | 위원 | 남정휘 | 사회복지과 |
| | 위원 | 이상문 | 보건행정과 |
| | 위원 | 김병운 | 외부 |
| 자체평가 실무위원회 | 실무위원 | 이미연 | 교학처 |
| | 실무위원 | 이인복 | 산학협력처 취창업교육지원센터 |
| | 실무위원 | 정상학 | 기획처 |
| | 실무위원 | 김세환 | 사무처 |
| | 실무위원 | 윤명순 | 산학협력처 |
| | 실무위원 | 이효행 | 평생교육원 |
| | 실무위원 | 김동훈 | 도서관 |

2. 추진절차



3. 추진일정

| 주요내용 | 추진일정 | 자체평가 기간(2016.3-2016.12) | | | | | | | | | | |
|---------------------------|------|-------------------------|----|----|----|----|----|----|-----|-----|-----|--|
| | | 3월 | 4월 | 5월 | 6월 | 7월 | 8월 | 9월 | 10월 | 11월 | 12월 | |
| 자체평가위원회 관련 규정 정비 및 위원회 구성 | | ■ | ■ | | | | | | | | | |
| 자체평가 계획 수립 | | | | ■ | | | | | | | | |
| 정보공시 활용도 조사 | | | | ■ | | | | | | | | |
| 1차 회의 | | | | | ■ | | | | | | | |
| 평가 항목 및 지표 확정 | | | | | | | | | ■ | | | |
| 2차 회의 | | | | | | | | | ■ | | | |
| 자체평가 실시 | | | | | | | | | | ■ | | |
| 3차 회의 | | | | | | | | | | ■ | | |
| 최종결과보고서 작성 발간 | | | | | | | | | | | ■ | |
| 대학별 자체평가 결과 공시 | | | | | | | | | | | ■ | |

Ⅲ. 자체평가 영역 및 항목

1. 자체평가 영역 및 평가지표 선정

문경대학교 자체평가 범위는 대학정보공시 지표, 기관평가인증 및 정부재정지원사업 관련 지표 및 우리대학 중단기 발전계획을 연차적으로 달성할 수 있도록 자체적으로 개발된 지표를 반영한 확장형 평가 모형을 토대로 함

1) 평가영역

- 대학의 교육 및 시설 인프라를 위한 교육여건(투입지표), 교육운영(과정지표), 교육성과(성과지표) 등의 3개 영역으로 구분함
- 먼저 1차 평가지표 항목을 10개 평가영역, 26개 평가세부 항목으로 구분하고, 추후 의견수렴을 통해 10개 평가영역, 24개 평가세부 항목으로 선정함

2) 평가모형 개발 원칙

- 전문직업인력 양성을 목적으로 하는 전문대학의 특성 및 취업을 최대 목표로 하는 특성을 반영될 수 있는 지표를 선정
- 평가지표의 표준화를 위하여 『전문대학을 위한 자체평가 업무편람』에 수록된 지표를 최대한 반영하여 지표를 선정
- 내부 구성원들의 업무가 부담되지 않고 지표간 중복되지 않는 지표로 선정
- 대학의 중단기발전계획과 연계하여 대학특성화를 이룰 수 있는 항목을 지표로 선정

3) 평가지표 선정과정 및 절차

- 우리대학은 2010년 자체평가지 선정지표를 기본으로 하되, 정보공시의 항목의 변화 및 대학기관인증평가, 대학구조개혁평가, 특성화 전문대학 등 고등교육정책을 고려하여 지표를 개선하였음
 - 건강보험취업률을 정보공시의 취업률로 대체하고, 정규직취업률을 유지취업률로 대체함
 - 교육성과는 가시적인 성과측정을 위해 정량적인 지표를 위주로 하여, 정성적인 평가 지표는 배제하였음
- 대학의 자체평가위원회 검토 회의 후 최종 지표 24개의 지표로 결정함

2. 평가지표(항목) 및 배점(또는 영역)의 구성

- 자체평가의 총점은 1000점으로 하고, 영역별 배점을 배분함. 개별 지표에 대한 배점은 평가영역별로 평가지표에 대해 자체평가위원회에서 전략적 우선순위, 중요도, 난이도 등을 우선순위를 부여한 후, 우선 순위에 따라 점수를 부여함

| 영역 | 항목 | 평가지표 | 지표 유형 | 평가 방법 | 2016 평가지표 | | | | | 비고 | | |
|--------------------|----------------|--------------------|-------|-------|-----------|-------|-------|-----|--------------|----|----|--|
| | | | | | 지표비교 | | | | | | 배점 | |
| | | | | | 인증 | 구조 개혁 | 발전 계획 | 특성화 | 정보 공시 | | | |
| 교육 여건 (350점) | 시설 | 교지확보율 | 정량 | 절대 | | | | | ● | 40 | | |
| | | 교사확보율 | 정량 | 절대 | ● | ● | | | | ● | 40 | |
| | | 기숙사수용율 | 정량 | 상대 | | | | | | ● | 40 | |
| | 조직 | 전체교원확보율 | 정량 | 절대 | | | | | | ● | 40 | |
| | | 전임교원확보율 | 정량 | 절대 | ● | ● | ● | | | ● | 80 | |
| | 재정 | 기부금 유치실적 | 정량 | 상대 | ● | | | ● | | ● | 30 | |
| 교육비 환원율 | | 정량 | 내부 | ● | ● | ● | ● | | ● | 80 | | |
| 교육 과정 (400점) | 교육 | 강의평가 | 정량 | 내부 | | | | | | | 30 | |
| | | 전임교원 강의담당비율 | 정량 | 상대 | ● | ● | | | | ● | 20 | |
| | | 성적분포비율(A학점분포비율) | 정량 | 상대 | ● | | | | | ● | 20 | |
| | 운영 | 장학금수혜현황 | 정량 | 상대 | ● | ● | ● | ● | | ● | 80 | |
| | | 재학생1인당 실험실습비 | 정량 | 내부 | ● | | | | | | 30 | |
| | | 신입생 충원율 | 정량 | 절대 | ● | ● | | | | ● | 30 | |
| | | 재학생 충원율 | 정량 | 상대 | ● | ● | | ● | | ● | 50 | |
| | | 학생1인당 자료구입비 | 정량 | 상대 | ● | | | | | ● | 20 | |
| | 연구 | 전임교원1인당 연구실적 | 정량 | 절대 | ● | | ● | | | ● | 20 | |
| | | 전임교원1인당 연구비 | 정량 | 상대 | ● | | | | | ● | 20 | |
| | 산학 | 산학협력체결 실적(가족회사 포함) | 정량 | 내부 | | | | | | | 40 | |
| | 지역 사회 기여 | 평생교육 개설과정 만족도 | 정량 | 내부 | ● | | | | | | 40 | |
| 교육 성과 (250점) | 취업 | 취업률 | 정량 | 상대 | ● | ● | ● | ● | ● | 80 | | |
| | | 유지취업률 | 정량 | 상대 | | | | ● | ● | 80 | | |
| | 대학 경영 | 예산계획(발전계획)대비 집행율 | 정성 | 내부 | ● | | | | | | 20 | |
| | | 재학생만족도 | 정성 | 내부 | ● | ● | ● | | | | 50 | |
| | | 행정서비스만족도 | 정성 | 내부 | ● | ● | ● | | | | 20 | |
| 총 점 | | | | | | | | | 1,000 | | | |

□ 평가지표의 관리부서

| 영역 | 항목 | 평가지표 | 주관부서 | |
|------|--------|--------------------|--------|------------|
| 교육여건 | 시설 | 교지확보율 | 사무처 | |
| | | 교사확보율 | 사무처 | |
| | | 기숙사수용율 | 사무처 | |
| | 조직 | 전체교원확보율 | 기획처 | |
| | | 전임교원확보율 | 기획처 | |
| | 재정 | 기부금 유치실적 | 산학협력처 | |
| | | 교육비 환원율 | 사무처 | |
| 교육과정 | 교육 | 강의평가 | 교학처 | |
| | | 전임교원 강의담당비율 | 교학처 | |
| | | 성적분포비율(A학점분포비율) | 교학처 | |
| | 운영 | 장학금수혜현황 | 교학처 | |
| | | 재학생1인당 실험실습비 | 산학협력처 | |
| | | 신입생 충원율 | 기획처 | |
| | | 재학생 충원율 | 교학처 | |
| | | 재학생1인당 자료구입비 | 도서관 | |
| | 연구 | 전임교원1인당 연구실적 | 기획처 | |
| | | 전임교원1인당 연구비 | 산학협력처 | |
| | 산학 | 산학협력체결 실적(가족회사 포함) | 산학협력처 | |
| | 지역사회기여 | 평생교육 개설과정 만족도 | 평생교육원 | |
| | 교육성과 | 취업 | 취업률 | 취·창업교육지원센터 |
| | | | 유지 취업률 | 취·창업교육지원센터 |
| 대학경영 | | 예산계획(발전계획)대비 집행율 | 기획처 | |
| | | 재학생만족도 | 기획처 | |
| | | 행정서비스만족도 | 기획처 | |

3. 평가방법

1) 평가방법

- 평가방법은 객관성과 투명성으로 확보하기 위해 정성평가보다는 정량평가 및 절대평가를 기본으로 실시함
- 절대평가를 실시할 수 없는 항목은 상대평가 및 내부평가를 실시하여 대학의 중단기 발전 방향과 특성화 전략 등을 고려하여 자체적으로 목표를 설정하여 평가함
- 모든 지표의 목표값 설정은 최종적으로 자체평가위원회에서 결정함
- 평가기초자료는 매년 4월 1일자 고등교육통계 자료를 활용하고, 2016 대학정보 공시 자료를 활용하여 등급구간 기준 설정함
- 세부배점은 각 영역별, 항목별, 지표별로 중요도에 따라 평가목적 및 활용방안에 입각하여 20점에서 80점까지 점수를 부여함

2) 세부평가방법

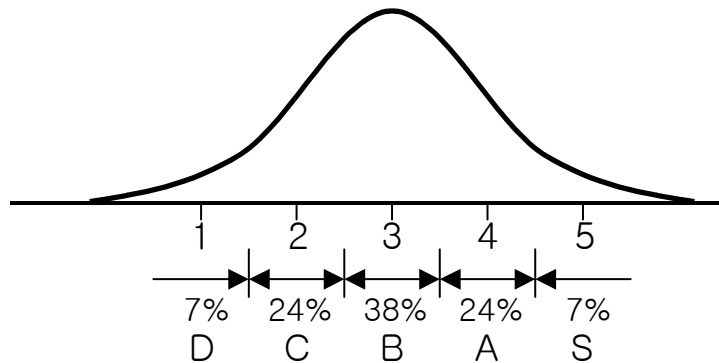
| 평가방법 | 지표유형 | 평가판단기준 |
|------|-------|--|
| 절대평가 | 정량 | <ul style="list-style-type: none"> - 교육부 권장기준을 근거로 달성여부를 판단함. - 공개된 교육부 자료를 활용함. - 예)교지/교사확보율, 전임/전체교원확보율, 교육비환원율 |
| 상대평가 | 정량 | <ul style="list-style-type: none"> - 전국 전문대학과의 상대비교를 통한 평가 - 2016년 대학정보공시 자료 및 기존 타 대학 비교를 검색하여 활용함 - 예)기부금유치실적, 장학금수혜현황, 재학생충원율, 취업률 등 |
| 내부평가 | 정량/정성 | <ul style="list-style-type: none"> - 대학의 중단기 발전 방향 및 특성화 전략을 수행할 수 있도록 대학 자체적으로 목표를 설정하여 평가함 - 정성평가 지표의 예 <ul style="list-style-type: none"> ▶ 재학생만족도, 행정서비스 만족도, 평생교육 개설프로젝트 만족도 등 - 정량평가 지표의 예 <ul style="list-style-type: none"> ▶ 산학협력체결 실적, 기부금 유치실적 |

3) 평가항목값 산출시점

| 구분 | 내용 |
|-----------------|---|
| 정보공시 관련 평가항목 | <ul style="list-style-type: none"> 평가항목 중 정보공시 관련 항목은 2016년 공시항목별 산출시점과 자료값을 활용하여 평가 정보공시 항목이나 공시가 시행되지 않은 평가항목인 경우 2015년 정보공시 자료값을 활용하여 평가 |
| 자체개발 평가항목 | <ul style="list-style-type: none"> 정보공시 관련 항목이 아닌 자체개발 평가항목인 경우 평가항목의 성격에 따라 내부적으로 산출시점을 설정하여 평가 |

4) 평가등급 기준

□ 평균이 3점, 표준편차가 1인 표준 정규분포를 균등하게 5등분하여 등급화함



| 등급 | 평가등급기준 |
|-----|---|
| S등급 | - 절대평가, 내부 평가 : 지표별 특성을 반영하여 등급간 간격을 설정함 - 상대평가 : 전국 전문대학 기준 |
| A등급 | S등급 : 전국 전문대학 상위 7% 이상 수준 |
| B등급 | A등급 : 전국 전문대학 상위 31% 이상 수준 |
| C등급 | B등급 : 전국 전문대학 상위 69% 이상 수준 |
| D등급 | C등급 : 전국 전문대학 상위 93% 이상 수준 D등급 : 전국 전문대학 상위 100% 이상 수준 |

5) 배점에 따른 등급별 점수

| 점수 | | S등급 | A등급 | B등급 | C등급 | D등급 |
|-------------------|-----|----------|---------|---------|---------|---------|
| 등급별 비중 | | 배점의 100% | 배점의 80% | 배점의 60% | 배점의 40% | 배점의 20% |
| 배점 별 점 수 | 80점 | 80 | 64 | 48 | 32 | 16 |
| | 60점 | 60 | 48 | 36 | 24 | 12 |
| | 50점 | 50 | 40 | 30 | 20 | 10 |
| | 40점 | 40 | 32 | 24 | 16 | 8 |
| | 30점 | 30 | 24 | 18 | 12 | 6 |
| | 20점 | 20 | 16 | 12 | 8 | 4 |

- 목표값 설정 근거는 보통 전년도 실적, 최근 3개년 평균치, 최근 3개년 최고치 등 과거 실적을 기준으로 하거나 대학 중단기발전계획 수행 여건을 고려하고 각 지표를 관장하는 해당부서의 의견을 수렴하여 최종적으로 자체평가위원회에서 결정함

| 평가 | 평가판단기준 | 조사방법 |
|------|---|--|
| 절대평가 | 교육부 권장기준을 근거로 달성여부를 판단 | 공개된 교육부 자료를 활용함 |
| 상대평가 | 전국 전문대학과의 상대비교를 통한 평가 | 2016년(또는 2015년) 대학정보공시 자료 및 기존 타 대학 비교를 검색하여 활용함 |
| 내부평가 | 대학의 중단기 발전 방향 및 특성화 전략을 수행할 수 있도록 대학 자체적으로 목표를 설정하여 평가함 | 대학 자체적으로 목표를 설정하여 활용 |

6) 평가결과 산정 방법

| 획득점수 | 등급 | 평가결과 |
|---------------|------|-------|
| 1,000점 ~ 900점 | S 등급 | 최우수 |
| 899점 ~ 800점 | A 등급 | 우수 |
| 799점 ~ 700점 | B 등급 | 보통 |
| 699점 ~ 600점 | C 등급 | 다소 미흡 |
| 599점 ~ 500점 | D 등급 | 미흡 |

IV. 자체평가 결과

1. 총괄평가 분석

- 교육여건, 교육과정, 교육성과 등 3개 영역, 24개 지표에 대한 최종적인 자체평가를 실시하여 1,000만점 중 총 812점을 획득하였음
- 24개의 지표에 대한 평가를 분석하면 교육여건은 92.6%, 교육과정 77.5%, 교육성과 71.2%를 획득하였으며, 교육성과 영역이 가장 저조한 결과로 분석되었으며, 향후 대학경영, 재정에 대한 개선 방안을 모색하여 대학의 중단기발전계획에 맞추어 실행해야 할 것임

| 영역 | 항목 | 배점 | 점수 | 획득점수비율 |
|-------------|-----------|-------------|------------|--------------|
| 교육여건 (350점) | 시설 | 120 | 112 | 93.3% |
| | 조직 | 120 | 120 | 100.0% |
| | 재정 | 110 | 92 | 83.6% |
| | 소계 | 350 | 324 | 92.6% |
| 교육과정 (400점) | 교육 | 70 | 54 | 77.1% |
| | 운영 | 210 | 160 | 76.2% |
| | 연구 | 40 | 24 | 60.0% |
| | 산학 | 40 | 32 | 80.0% |
| | 지역사회기여 | 40 | 40 | 100.0% |
| | 소계 | 400 | 310 | 77.5% |
| 교육성과 (250점) | 취업 | 160 | 128 | 80.0% |
| | 대학경영 | 90 | 50 | 55.6% |
| | 소계 | 250 | 178 | 71.2% |
| 총점 | | 1000 | 812 | 81.2% |

- 교육여건의 7개 지표 중 교지확보율, 교사확보율, 전체교원확보율, 전임교원확보율, 교육비환원율 등 5개 지표가 S등급을 획득했고, 기숙사 수용율이 A등급, 기부금 유치실적이 C등급을 획득하였음. 따라서 질 높은 교육을 담보하기 위한 재정확보의 노력으로 기부금 유치 노력이 필요함
- 교육과정의 12개의 지표 중 강의평가, 재학생1인당 실험실습비, 평생교육 개설과정 만족도의 3개 지표가 S등급을 획득하였고, 장학금수혜현황, 신입생충원율, 산학협력 체결 실적(가족회사 포함)의 3개 지표가 A 등급, 전임교원 강의담당비율, 성적분포비율(A학점), 재학생충원율, 재학생 1인당 자료구입비, 전임교원1인당 연구실적, 전임교원 1인당 연구비의 6개 지표가 B등급을 획득하였음
- 교육성과의 5개 지표 중 유지취업률의 1개 지표가 S 등급, 예산계획(발전계획)대비

집행율 중 사업계획 부분의 지표가 A등급, 취업률, 재학생만족도, 행정서비스만족도의 3개 지표가 B등급, 예산계획(발전계획)대비 집행율의 지표가 C등급을 획득하였음. 지표 중 예산계획(발전계획)대비 집행율의 경우 사업계획 예산 대비 집행율과 중단기예산대비 집행율 각각 50%씩 반영하였으며, 이중 중단기예산대비 예산집행율이 D등급을 획득함에 따라 중단기예산 대비 규모있는 사업계획을 세울 수 있도록 관리가 필요함

가. 평가방법별 결과분석

| 평가방법 | 지표수 | 배점 | 획득점수 |
|------|-----|-------|------|
| 절대평가 | 6 | 250 | 236 |
| 내부평가 | 8 | 310 | 262 |
| 상대평가 | 10 | 440 | 314 |
| 계 | 24 | 1,000 | 812 |

- 평가방법 중 절대평가의 지표 중 4개의 지표는 S등급, 1개의 지표는 A 등급, 1개의 지표는 B등급을 획득하여 전체적으로 높은 점수를 얻었음
- 내부평가의 8개 지표 중 4개의 지표는 S 등급, 1개의 지표는 A등급, 2개의 지표는 B 등급, 1개의 지표는 C등급을 획득하여, C등급에 해당하는 예산계획(발전계획) 대비 집행율 지표에 대한 다음년도 자체평가의 상승을 기대하기 위해서는 개선책이 필요함
- 상대평가의 10개 지표 중 1개의 지표는 S등급, 2개의 지표는 A등급, 6개의 지표는 B 등급, 1개의 지표 C 등급을 획득하여 전반적으로 자체평가에 대한 결과를 상승시키기 위해서는 상대평가에 해당하는 지표에 대한 개선 노력이 필요함
- 평가지표 중 재학생충원율, 취업률, 장학금수혜현황 등의 지표는 대학발전에 중요한 지표로서 지속적인 관리가 요구되므로 대학중단기발전계획과 연계된 개선책을 마련해야 함

나. 등급별 분석

| 등급 | 절대평가 | 내부평가 | 상대평가 | 획득지표수 | 획득지표 비율 |
|----|------|------|------|-------|---------|
| S | 4 | 4 | 1 | 9 | 37.5% |
| A | 1 | 1 | 2 | 4 | 16.7% |
| B | 1 | 2 | 6 | 9 | 37.5% |
| C | | 1 | 1 | 2 | 8.3% |
| D | | | | | 0.0% |
| 계 | 6 | 8 | 10 | 24 | 100% |

- 전체 24개 지표 중 평균이상의 등급(B등급)을 받은 지표는 22개로 91.7%의 획득지표 비율을 나타내고 있음
- 기부금 유치실적, 예산계획(발전계획) 대비 집행율의 2개 지표가 C등급을 획득하여, 이들 지표를 관리하기 위한 전략수립 및 정책개발이 필요함

다. 최종 분석 결과

| 영역 | 항목 | 평가지표 | 배점 | 평가등급 | 평가점수 | 평가방법 |
|----------------|------------|--------------------|------|------|------|------|
| 교육여건 (350점) | 시설(120) | 교지 확보율 | 40 | S | 40 | 절대 |
| | | 교사 확보율 | 40 | S | 40 | 절대 |
| | | 기숙사 수용률 | 40 | A | 32 | 상대 |
| | 조직(120) | 전체 교원 확보율 | 40 | S | 40 | 절대 |
| | | 전임교원 확보율 | 80 | S | 80 | 절대 |
| | 재정(110) | 기부금 유치실적 | 30 | C | 12 | 상대 |
| 교육비 환원율 | | 80 | S | 80 | 내부 | |
| 교육과정 (400점) | 교육(70) | 강의평가 | 30 | S | 30 | 내부 |
| | | 전임교원 강의담당비율 | 20 | B | 12 | 상대 |
| | | 성적분포비율(A학점) | 20 | B | 12 | 상대 |
| | 운영(210) | 장학금수혜현황 | 80 | A | 64 | 상대 |
| | | 재학생1인당 실험실습비 | 30 | S | 30 | 내부 |
| | | 신입생 총원율 | 30 | A | 24 | 절대 |
| | | 재학생 총원율 | 50 | B | 30 | 상대 |
| | | 재학생 1인당 자료구입비 | 20 | B | 12 | 상대 |
| | 연구(40) | 전임교원 1인당 연구실적 | 20 | B | 12 | 절대 |
| | | 전임교원 1인당 연구비 | 20 | B | 12 | 상대 |
| | 산학(40) | 산학협력체결 실적(가족회사 포함) | 40 | A | 32 | 내부 |
| | 지역사회기여(40) | 평생 교육 개설과정 만족도 | 40 | S | 40 | 내부 |
| 교육성과 (250점) | 취업(160) | 취업률 | 80 | B | 48 | 상대 |
| | | 유지취업률 | 80 | S | 80 | 상대 |
| | 대학경영(90) | 예산계획(발전계획) 대비 집행율 | 20 | C | 8 | 내부 |
| | | 재학생만족도 | 50 | B | 30 | 내부 |
| | | 행정서비스만족도 | 20 | B | 12 | 내부 |
| 총 점 | | | 1000 | | 812 | |

라. 자체평가 종합 등급

| 등급 | S | A | B | C | D |
|-------|--------|--------|--------|--------|--------|
| 등급별구간 | 90% 이상 | 80% 이상 | 70% 이상 | 60% 이상 | 60% 미만 |
| 우리대학 | | ○ | | | |

2. 지표별 평가결과

1) 교지확보율

| 항 목 | 내 용 | | | 비 고 |
|-----------|---|-------|---|--------------|
| 항목 정의 | 재학생(주간) 기준 교지 확보율 | | | |
| 평가 방법 | 절대평가 | | | |
| 평가 기준 | 2016년 공시정보 | | | |
| 산출식 | $(\text{교지 보유면적} \div \text{교지 기준면적}) \times 100(\%)$ | | | |
| 등급별 구간 기준 | 등급간 간격은 10%p로 설정함 | | | |
| 우리대학 목표 | S | 3,096 | % | 기타 (내부기준) |
| 우리대학 실적 | S | 6,810 | % | |
| 평가 결과 | 40점 배점 $\times 100(\%)(S\text{등급}) = 40\text{점}$ | | | |
| 평가 자료 | 정보공시 자료 | | | |

| 등급 | S | A | B | C | D |
|--------|--------|-------|-------|-------|-------|
| 등급별 구간 | 100%이상 | 90%이상 | 80%이상 | 70%이상 | 70%미만 |
| 우리대학 | O | | | | |

2) 교사확보율

| 항 목 | 내 용 | | | 비 고 |
|-----------|---|-------|---|--------------|
| 항목 정의 | 입학정원기준 교사확보율 | | | |
| 평가 방법 | 절대평가 | | | |
| 평가 기준 | 2016년 공시정보 | | | |
| 산출식 | $((\text{교사기본시설면적} + \text{지원시설면적} + \text{연구시설}) \div \text{교사기준면적}) \times 100(\%)$ | | | |
| 등급별 구간 기준 | 등급간 간격은 10%p로 설정함 | | | |
| 우리대학 목표 | S | 160.0 | % | 기타 (내부기준) |
| 우리대학 실적 | S | 167.1 | % | |
| 평가 결과 | 40점 배점 $\times 100(\%)(S\text{등급}) = 40\text{점}$ | | | |
| 평가 자료 | 정보공시 자료 | | | |

| 등급 | S | A | B | C | D |
|--------|--------|-------|-------|-------|-------|
| 등급별 구간 | 100%이상 | 90%이상 | 80%이상 | 70%이상 | 70%미만 |
| 우리대학 | O | | | | |

3) 기숙사수용율

| 항 목 | 내 용 | | | 비 고 |
|-----------|---|------|---|--------------|
| 항목 정의 | 기숙사수용률 | | | |
| 평가 방법 | 상대평가 | | | |
| 평가 기준 | 2016년 공시정보 | | | |
| 산출식 | $(\text{수용가능 인원} \div \text{재학생 수}) \times 100(\%)$ | | | |
| 등급별 구간 기준 | 상대평가 등급기준에 의함 | | | |
| 우리대학 목표 | A | 50.0 | % | 기타 (내부기준) |
| 우리대학 실적 | A | 45.8 | % | |
| 평가 결과 | 40점 배점 \times 80%(A등급)=32점 | | | |
| 평가 자료 | 정보공시 자료 | | | |

| 등급 | S | A | B | C | D |
|------|---|---|---|---|---|
| 우리대학 | | O | | | |

4) 전체교원확보율

| 항 목 | 내 용 | | | 비 고 |
|-----------|---|-------|---|--------------|
| 항목 정의 | 전체교원확보율 | | | |
| 평가 방법 | 절대평가 | | | |
| 평가 기준 | 2016년 공시정보 | | | |
| 산출식 | $(\text{전체 교원 수} \div \text{교원 법정정원}) \times 100(\%)$ | | | |
| 등급별 구간 기준 | 등급간 간격은 5%p로 설정함 | | | |
| 우리대학 목표 | S | 80.0 | % | 기타 (내부기준) |
| 우리대학 실적 | S | 100.0 | % | |
| 평가 결과 | 40점 배점 \times 100%(S등급) = 40점 | | | |
| 평가 자료 | 정보공시 자료 | | | |

| 등급 | S | A | B | C | D |
|--------|-------|-------|-------|-------|-------|
| 등급별 구간 | 80%이상 | 75%이상 | 70%이상 | 65%이상 | 65%미만 |
| 우리대학 | O | | | | |

5) 전임교원확보율

| 항 목 | 내 용 | | | 비 고 |
|-----------|---|------|---|------------|
| 항목 정의 | 전임교원 확보율 | | | |
| 평가 방법 | 절대평가 | | | |
| 평가 기준 | 2016년 공시정보 | | | |
| 산출식 | $(\text{전임 교원 수} \div \text{교원 법정정원}) \times 100(\%)$ | | | |
| 등급별 구간 기준 | 등급간 간격은 5%p로 설정함 | | | |
| 우리대학 목표 | S | 60.9 | % | 중단기 목표값 |
| 우리대학 실적 | S | 73.2 | % | |
| 평가 결과 | 80점 배점 \times 100%(S등급)=80점 | | | |
| 평가 자료 | 정보공시 자료 | | | |

| 등급 | S | A | B | C | D |
|--------|-------|-------|-------|-------|-------|
| 등급별 구간 | 60%이상 | 55%이상 | 50%이상 | 45%이상 | 45%미만 |
| 우리대학 | O | | | | |

6) 기부금 유치실적

| 항 목 | 내 용 | | | 비 고 |
|-----------|--|------|---|--------------|
| 항목 정의 | 기부금유치실적 | | | |
| 평가 방법 | 상대평가 | | | |
| 평가 기준 | 2016년 공시정보 | | | |
| 산출식 | $(\text{기부금} \div \text{운영수익}) \times 100(\%)$ | | | |
| 등급별 구간 기준 | 상대평가 등급기준에 의함 | | | |
| 우리대학 목표 | B | 0.70 | % | 전국전문 대학평균 |
| 우리대학 실적 | C | 0.29 | % | |
| 평가 결과 | 30점 배점 \times 40%(C등급)=12점 | | | |
| 평가 자료 | 정보공시 자료 | | | |

| 등급 | S | A | B | C | D |
|------|---|---|---|---|---|
| 우리대학 | | | | O | |

7) 교육비 환원율

| 항 목 | 내 용 | | | 비 고 |
|-----------|--|-----|---|---------|
| 항목 정의 | 등록금 수입 대비 교육비 투자율 | | | |
| 평가 방법 | 내부평가, 정량 | | | |
| 평가 기준 | 2016년 공시정보 | | | |
| 산출식 | $(\text{교육비} \div \text{등록금 수입}) \times 100(\%)$ | | | |
| 등급별 구간 기준 | 등급간 간격은 10%p로 설정함 | | | |
| 우리대학 목표 | S | 110 | % | 중단기 목표값 |
| 우리대학 실적 | S | 186 | % | |
| 평가 결과 | 80점 배점 $\times 100\%$ (S등급) = 80점 | | | |
| 평가 자료 | 정보공시 자료 | | | |

| 등급 | S | A | B | C | D |
|--------|--------|-------|-------|-------|-------|
| 등급별 구간 | 100%이상 | 90%이상 | 80%이상 | 70%이상 | 70%미만 |
| 우리대학 | O | | | | |

8) 강의평가

| 항 목 | 내 용 | | | 비 고 |
|-----------|-----------------------------------|------|---|-----------|
| 항목 정의 | 재학생의 과목별 강의평가 현황 | | | |
| 평가 방법 | 내부평가, 정량 | | | |
| 평가 기준 | 2015학년도 2학기, 2016학년도 1학기 | | | |
| 산출식 | 과목별 점수합계 \div 과목수 | | | |
| 등급별 구간 기준 | 등급간 간격은 0.5점으로 설정함 | | | |
| 우리대학 목표 | S | 4.50 | 점 | 기타 (내부기준) |
| 우리대학 실적 | S | 4.18 | 점 | |
| 평가 결과 | 30점 배점 $\times 100\%$ (S등급) = 30점 | | | |
| 평가 자료 | 내부 강의평가 자료 | | | |

| 등급 | S | A | B | C | D |
|--------|-------|-------|-------|-------|-------|
| 등급별 구간 | 4.0이상 | 3.5이상 | 3.0이상 | 2.5이상 | 2.5미만 |
| 우리대학 | O | | | | |

9) 전임교원 강의담당비율

| 항 목 | 내용 | | | 비고 |
|-----------|----------------------------------|------|---|----------|
| 항목 정의 | 전임교원 강의 담당 비율 | | | |
| 평가 방법 | 상대평가 | | | |
| 평가 기준 | 2016년 공시정보 | | | |
| 산출식 | (전임교원 강의담당학점 ÷ 총 개설강의학점) ×100(%) | | | |
| 등급별 구간 기준 | 상대평가 등급기준에 의함 | | | |
| 우리대학 목표 | B | 46.9 | % | 전국전문대학평균 |
| 우리대학 실적 | B | 44.0 | % | |
| 평가 결과 | 20점 배점×60%(C등급)=12점 | | | |
| 평가 자료 | 정보공시 자료 | | | |

| 등급 | S | A | B | C | D |
|------|---|---|---|---|---|
| 우리대학 | | | O | | |

10) 성적분포비율(A학점)

| 항 목 | 내용 | | | 비고 |
|-----------|--|------|---|----------------|
| 항목 정의 | 성적분포비율(A학점) | | | |
| 평가 방법 | 상대평가 | | | |
| 평가 기준 | 2016년 공시정보 | | | |
| 산출식 | (해당 점수구간별 성적인정 학생수/과목별 성적인정학생 총수)×100(%) | | | |
| 등급별 구간 기준 | 상대평가 등급기준에 의함 | | | |
| 우리대학 목표 | A | 30.0 | % | 학사에 관한 규정 제36조 |
| 우리대학 실적 | B | 32.1 | % | |
| 평가 결과 | 20점 배점×60%(B등급)=12점 | | | |
| 평가 자료 | 정보공시 자료 | | | |

| 등급 | S | A | B | C | D |
|--------|-------|-------|-------|-------|-------|
| 등급별 구간 | 90%이상 | 80%이상 | 70%이상 | 60%이상 | 60%미만 |
| 우리대학 | | | O | | |

11) 장학금수혜현황

| 항 목 | 내용 | | | 비고 |
|-----------|----------------------------|--------|----|----------|
| 항목 정의 | 장학금수혜현황(교비회계) | | | |
| 평가 방법 | 상대평가 | | | |
| 평가 기준 | 2016년 공시정보 | | | |
| 산출식 | 재학생1인당 장학금=(교내+교외) ÷ 재학생 수 | | | |
| 등급별 구간 기준 | 상대평가등급기준에의함 | | | |
| 우리대학 목표 | B | 3205.5 | 천원 | 전국전문대학평균 |
| 우리대학 실적 | A | 3771.7 | 천원 | |
| 평가 결과 | 80점 배점×80%(A등급)=64점 | | | |
| 평가 자료 | 정보공시 자료 | | | |

| 등급 | S | A | B | C | D |
|------|---|---|---|---|---|
| 우리대학 | | O | | | |

12) 재학생1인당 실험실습비

| 항 목 | 내용 | | | 비고 |
|-----------|---------------------------------------|---------|---|---------------|
| 항목 정의 | 교비 및 산학협력단 회계상의 실험실습비 | | | |
| 평가 방법 | 내부평가, 정량 | | | |
| 평가 기준 | 2015.4.01.기준 재학생수 2015년도기준 대학자금결산서 | | | |
| 산출식 | 실험실습비 ÷ 재학생수 | | | |
| 등급별 구간 기준 | 등급간 간격은 40,000원으로 설정함 | | | |
| 우리대학 목표 | B | 157,000 | 원 | 2주기 기관인증 평가기준 |
| 우리대학 실적 | S | 364,881 | 원 | |
| 평가 결과 | 30점 배점×100%(S등급)=30점 | | | |
| 평가 자료 | 2015년도 대학자금결산서 | | | |

| 등급 | S | A | B | C | D |
|--------|-------------|-------------|-------------|------------|------------|
| 등급별 구간 | 200,000원 이상 | 160,000원 이상 | 120,000원 이상 | 80,000원 이상 | 80,000원 미만 |
| 우리대학 | O | | | | |

13) 신입생 충원율

| 항 목 | 내용 | | | 비고 |
|-----------|---|-------|---|---------|
| 항목 정의 | 정원내 신입생 충원율 | | | |
| 평가 방법 | 절대평가 | | | |
| 평가 기준 | 2016년 공시정보 | | | |
| 산출식 | $(\text{정원내 입학자수} \div \text{정원내 모집인원}) \times 100(\%)$ | | | |
| 등급별 구간 기준 | 등급간 간격은 3%로 설정함 | | | |
| 우리대학 목표 | S | 100.0 | % | 중단기 목표값 |
| 우리대학 실적 | A | 97.5 | % | |
| 평가 결과 | 30점 배점 \times 80%(A등급)=24점 | | | |
| 평가 자료 | 정보공시 자료 | | | |

| 등급 | S | A | B | C | D |
|--------|-------|-------|-------|-------|-------|
| 등급별 구간 | 99%이상 | 96%이상 | 93%이상 | 90%이상 | 90%미만 |
| 우리대학 | | O | | | |

14) 재학생 충원율

| 항 목 | 내용 | | | 비고 |
|-----------|--|------|---|---------|
| 항목 정의 | 재학생 충원율 | | | |
| 평가 방법 | 상대평가 | | | |
| 평가 기준 | 2016년 공시정보 | | | |
| 산출식 | $(\text{정원내 재학생 수} \div \text{편제정원}) \times 100(\%)$ | | | |
| 등급별 구간 기준 | 상대평가 등급기준에 의함 | | | |
| 우리대학 목표 | A | 95.0 | % | 중단기 목표값 |
| 우리대학 실적 | B | 90.8 | % | |
| 평가 결과 | 50점 배점 \times 60%(B등급)=30점 | | | |
| 평가 자료 | 정보공시 자료 | | | |

| 등급 | S | A | B | C | D |
|------|---|---|---|---|---|
| 우리대학 | | | O | | |

15) 재학생 1인당 자료구입비

| 항 목 | 내 용 | | | 비 고 |
|-----------|---------------------|------|-----|---------------------|
| 항목 정의 | 재학생 1인당 자료구입비 | | | |
| 평가 방법 | 상대평가 | | | |
| 평가 기준 | 2016년 공시정보 | | | |
| 산출식 | 자료구입비 ÷ 재학생수 | | | |
| 등급별 구간 기준 | 상대평가 등급기준에 의함 | | | |
| 우리대학 목표 | C | 21.6 | 천 원 | 2주기 기관인증 평가기준 |
| 우리대학 실적 | B | 32.4 | 천 원 | |
| 평가 결과 | 20점 배점×60%(B등급)=12점 | | | |
| 평가 자료 | 정보공시 자료 | | | |

| 등급 | S | A | B | C | D |
|------|---|---|---|---|---|
| 우리대학 | | | O | | |

16) 전임교원 1인당 연구실적

| 항 목 | 내 용 | | | 비 고 |
|-----------|---------------------|------|---|---------------------|
| 항목 정의 | 전임교원 1인당 연구실적 | | | |
| 평가 방법 | 절대평가 | | | |
| 평가 기준 | 2016년 공시정보 | | | |
| 산출식 | 저·역서실적/전임교원수 | | | |
| 등급별 구간 기준 | 등급간격은 0.1로설정함 | | | |
| 우리대학 목표 | B | 0.2 | 건 | 2주기 기관인증 평가기준 |
| 우리대학 실적 | B | 0.22 | 건 | |
| 평가 결과 | 20점 배점×60%(B등급)=12점 | | | |
| 평가 자료 | 정보공시 자료 | | | |

| 등급 | S | A | B | C | D |
|--------|-------|-------|-------|-------|-------|
| 등급별 구간 | 0.4이상 | 0.3이상 | 0.2이상 | 0.1이상 | 0.1미만 |
| 우리대학 | | | O | | |

17) 전임교원 1인당 연구비

| 항 목 | 내 용 | | | 비 고 |
|-----------|---|-------|-----|--------------|
| 항목 정의 | 전임교원 1인당 연구비 | | | |
| 평가 방법 | 상대평가 | | | |
| 평가 기준 | 2016년 공시정보 | | | |
| 산출식 | $(\text{교내연구비} + \text{교외연구비}) \div \text{전임교원수}$ | | | |
| 등급별 구간 기준 | 상대평가 등급기준에 의함 | | | |
| 우리대학 목표 | A | 3,303 | 천 원 | 전국전문 대학평균 |
| 우리대학 실적 | B | 547 | 천 원 | |
| 평가 결과 | 20점 배점×60%(B등급)=12점 | | | |
| 평가 자료 | 정보공시 자료 | | | |

| 등급 | S | A | B | C | D |
|------|---|---|---|---|---|
| 우리대학 | | | O | | |

18) 산학협력체결 실적(가족회사 포함)

| 항 목 | 내 용 | | | 비 고 |
|-----------|---|------|---|---------------|
| 항목 정의 | 산학협력체결 실적(가족회사 포함) | | | |
| 평가 방법 | 내부평가, 정량 | | | |
| 평가 기준 | 2015학년도 신규 산학협력 체결 실적(2015.3.1 ~2016.2.28.) | | | |
| 산출식 | $\text{전체학과산학협력실적(가족회사 포함)} \div \text{전임교원 수}$ | | | |
| 등급별 구간 기준 | 등급간 간격은 1개 업체로 설정함 | | | |
| 우리대학 목표 | A | 3.2 | 개 | 기타 (인당목표값) |
| 우리대학 실적 | A | 3.85 | 개 | |
| 평가 결과 | 40점 배점×80%(A등급)=32점 | | | |
| 평가 자료 | 2015학년도 학과별 산학협력체결서 자료 | | | |

| 등급 | S | A | B | C | D |
|--------|------|------|------|------|------|
| 등급별 구간 | 4개이상 | 3개이상 | 2개이상 | 1개이상 | 1개미만 |
| 우리대학 | | O | | | |

19) 평생교육 개설프로세스 만족도

| 항 목 | 내 용 | | | 비 고 |
|-----------|---------------------------------------|------|---|---------|
| 항목 정의 | 평생교육 개설프로세스 만족도 | | | |
| 평가 방법 | 내부평가, 정량 | | | |
| 평가 기준 | 2015학년도 2학기, 2016학년도 1학기 개설프로세스 | | | |
| 산출식 | 개설프로세스 설문조사 평균 점수(5점 척도)*20 | | | 100점 만점 |
| 등급별 구간 기준 | 등급간 간격은 10점으로 설정함 | | | |
| 우리대학 목표 | S | 88.0 | 점 | 중단기 목표값 |
| 우리대학 실적 | S | 92.2 | 점 | |
| 평가 결과 | 40점 배점×100%(S등급)=40점 | | | |
| 평가 자료 | 2015학년도 2학기, 2016학년도 1학기 개설프로세스 실적 자료 | | | |

| 등급 | S | A | B | C | D |
|--------|-------|-------|-------|-------|-------|
| 등급별 구간 | 90%이상 | 80%이상 | 70%이상 | 60%이상 | 60%미만 |
| 우리대학 | O | | | | |

20) 취업률

| 항 목 | 내 용 | | | 비 고 |
|-----------|------------------------------------|------|---|------------|
| 항목 정의 | 건강보험가입 취업률 | | | |
| 평가 방법 | 상대평가 | | | |
| 평가 기준 | 2016년 공시정보(2015년 8월과 2016년 2월 졸업생) | | | 2016.6.1기준 |
| 산출식 | (건강보험가입 자취업자수÷취업대상자)×100(%) | | | |
| 등급별 구간 기준 | 상대평가 등급기준에 의함 | | | |
| 우리대학 목표 | S | 77.0 | % | 중단기 목표값 |
| 우리대학 실적 | B | 58.4 | % | |
| 평가 결과 | 80점 배점×60%(B등급)=48점 | | | |
| 평가 자료 | 정보공시 자료 | | | |

| 등급 | S | A | B | C | D |
|------|---|---|---|---|---|
| 우리대학 | | | O | | |

21) 유지 취업률

| 항 목 | 내 용 | | | 비 고 |
|-----------|------------------------------------|------|---|--------------|
| 항목 정의 | 졸업생 유지취업률 | | | |
| 평가 방법 | 상대평가 | | | |
| 평가 기준 | 2016년 공시정보(2014년 8월과 2015년 2월 졸업생) | | | |
| 산출식 | 유지취업률 4차 | | | |
| 등급별 구간 기준 | 상대평가 등급기준에 의함 | | | |
| 우리대학 목표 | S | 80.0 | % | 전국전문대학10위 이내 |
| 우리대학 실적 | S | 82.3 | % | |
| 평가 결과 | 80점 배점×100%(S등급)=80점 | | | |
| 평가 자료 | 정보공시 자료 | | | |

| 등급 | S | A | B | C | D |
|------|---|---|---|---|---|
| 우리대학 | O | | | | |

22) 예산계획(발전계획) 대비 집행율

| 항 목 | 내 용 | | | 비 고 |
|-----------|--|-------|---|-----------|
| 항목 정의 | 예산계획(발전계획) 대비 집행율 | | | |
| 평가 방법 | 내부평가, 정성 | | | |
| 평가 기준 | 2015학년도 결산 기준 | | | |
| 평가항목 | 1. 중단기예산 대비 집행율 2. 사업계획 대비 집행율 | | | 집행율 평균 적용 |
| 산출식 | (발전코드별 결산액의 합/발전코드별 예산의 합) × 100(%) | | | |
| 등급별 구간 기준 | 등급간 간격은 집행율 미달 및 초과 기준 2개를 모두 적용함 | | | |
| 우리대학 목표 | S | 100 | % | 기타 (내부기준) |
| 우리대학 실적 | C | 126.7 | % | |
| 평가 결과 | 20점 배점×40%(C등급)=8점 | | | |
| 평가 자료 | 2015학년도 교비회계 결산자료(중단기예산대비 집행율 및 사업계획 대비 집행율 평균값) | | | |

| 등급 | S | A | B | C | D |
|--------|--------|---------------|---------------|---------------|------------|
| 등급별 구간 | 95~105 | 90~94,106~110 | 80~89,111~120 | 70~79,121~130 | 70미만,131이상 |
| 우리대학 | | | | O | |

23) 재학생만족도

| 항 목 | 내 용 | | | 비 고 |
|-----------|---------------------------|------|---|------------|
| 항목 정의 | 재 학생 만족도 | | | |
| 평가 방법 | 내부평가, 정성 | | | |
| 평가 기준 | 2015. 12. 기준 | | | |
| 산출식 | 재학생 설문조사 평균 점수(항목별 7점 척도) | | | |
| 등급별 구간 기준 | 등급간 간격은 10점으로 설정함 | | | |
| 우리대학 목표 | A | 70 | 점 | 중단기 목표값 |
| 우리대학 실적 | B | 66.2 | 점 | |
| 평가 결과 | 50점 배점×60%(B등급)=30점 | | | |
| 평가 자료 | 내부 설문 자료 | | | |

| 등급 | S | A | B | C | D |
|--------|-------|-------|-------|-------|-------|
| 등급별 구간 | 80점이상 | 70점이상 | 60점이상 | 50점이상 | 50점미만 |
| 우리대학 | | | O | | |

24) 행정서비스만족도

| 항 목 | 내 용 | | | 비 고 |
|-----------|---------------------------|------|---|------------|
| 항목 정의 | 행정서비스 만족도 | | | |
| 평가 방법 | 내부평가, 정성 | | | |
| 평가 기준 | 2015. 12. 기준 | | | |
| 산출식 | 재학생 설문조사 평균 점수(항목별 7점 척도) | | | |
| 등급별 구간 기준 | 등급간 간격은 10점으로 설정함 | | | |
| 우리대학 목표 | A | 70.0 | 점 | 중단기 목표값 |
| 우리대학 실적 | B | 67.4 | 점 | |
| 평가 결과 | 20점 배점×60%(B등급)=12점 | | | |
| 평가 자료 | 내부 설문 자료 | | | |

| 등급 | S | A | B | C | D |
|--------|-------|-------|-------|-------|-------|
| 등급별 구간 | 80점이상 | 70점이상 | 60점이상 | 50점이상 | 50점미만 |
| 우리대학 | | | O | | |

V. 자체평가 결과 활용방안

- 대학전반에 관한 정보공시 관련 지표 개선을 통한 대학 경쟁력 강화
- 대학발전계획 및 특성화 전략 수립에 적극적인 활용
- 행정부서 및 학과별 예산 편성에 근거로 활용
- 대학 교직원 역량 평가를 통한 인센티브 부여
- 대학 자체평가 결과의 대학 홈페이지 공개를 통한 정보 제공
- 대학의 체계적인 진단 및 피드백을 통한 선순환 구조 정착

